



## Gremienwahl im Erzbistum Hamburg: Wahlbenachrichtigung & Wahl

Sie erhalten Ihre persönlichen Wahlunterlagen per Post:

ERZBISTUM HAMBURG  
Erzbistum Hamburg, Am Marienfeld 4 · 20099 Hamburg

Stand Pfarreilogo

PERSONALISIERUNG 1

**IHRE UNTERLAGEN FÜR DIE WAHLEN DES KIRCHENVORSTANDS UND DER GEMEINDETEAMS**

**mitbestimmen**

**ZUKUNFT GESTALTEN!**  
„Viele Ehrenamtliche gestalten das Leben in unseren Pfarreien voller Begeisterung. Durch sie alle wird Kirche lebendig. Bitte unterstützen Sie die engagierten Frauen und Männer durch Ihre Stimme. So bestimmen Sie die Zukunft Ihrer Pfarrei aktiv mit und geben den Vertreterinnen und Vertretern des Kirchenvorstands und der Gemeindefirsten den nötigen Rückenwind.“  
Dr. Stefan Hejlic, Erzbischof von Hamburg

**Worum geht es bei der Kirchenwahl?**  
Kirche lebt davon, dass Menschen Verantwortung übernehmen und ihre Kirche aktiv mit ihrem Glauben, ihren Fähigkeiten und Interessen mitgestalten. Die Mitglieder der Gemeindefirsten koordinieren das kirchliche Leben vor Ort. Aus diesem Personenkreis und weiteren Vertreterinnen und Vertretern entsteht der Pfarrpastoralrat, der die pastorale Ausrichtung in der Pfarrei plant und weiterentwickelt. Die Mitglieder des Kirchenvorstands verantworten das Vermögen und die Verwaltung der Pfarrei. Hinzu kommen koordinierende Funktionen zwischen den Verwaltungsgremien. Die Amtsperiode dauert fünf Jahre.

**IHRE UNTERLAGEN ZUR GREMIENWAHL 2022**

**Wahlbenachrichtigungskarte für:**

PERSONALISIERUNG 1

Wähler-ID: PERSONALISIERUNG 3

**Ihre Pfarrei:**

PERSONALISIERUNG 2

**ANTRAG ZUR BRIEFWAHL**  
Bitte ausfüllen, in Ihrem Pfarrbüro abgeben oder per Post in einem ausreichend frankierten Umschlag einsenden (Adresse siehe links).  
**Ich beantrage die Ausstellung eines Briefwahlscheins.**  
Bitte senden Sie meine Briefwahlunterlagen an:

meine nebenstehende Anschrift  folgende Adresse:

Verhörer Name: \_\_\_\_\_  
Straße, Postnummer: \_\_\_\_\_  
PLZ, Ort: \_\_\_\_\_

Online-Umstimmung

**PERSONALISIERUNG 1**

Sie sind Mitglied der katholischen Pfarrei [Name der Pfarrei]. In diesem Jahr werden die Gemeindefirsten und der Kirchenvorstand in Ihrer Pfarrei neu gewählt. Mit diesem Brief erhalten Sie Ihre Wahlbenachrichtigung.

Herzlichen Dank dafür, dass Sie Mitglied unserer Pfarrei sind und unsere Arbeit unterstützen. Sie sind herzlich eingeladen, mitzu(bei)stimmen. Mit Ihrem Beitrag, mit Ihrem Engagement und mit Ihrer Stimmabgabe gestalten Sie in unterschiedlicher Weise das Leben in Ihrer Pfarrei mit.

Bei der Wahl der Gemeindefirsten und des Kirchenvorstands geht es um die Leitung und Zukunft unserer Kirche. Dafür kandidieren Menschen mit ganz unterschiedlichen Erfahrungen und Fähigkeiten. Sie brauchen Ihre Stimme.

**Stand Pfarreilogo**

**Wie kann ich wählen?**  
Sie können Ihre Stimme im Zeitraum vom 29. Oktober bis zum 29. November 2022, 18 Uhr ganz bequem im Internet abgeben: [www.erzbistum-hamburg.de/Wahlen2022](http://www.erzbistum-hamburg.de/Wahlen2022)  
Ihre Zugangsdaten – bestehend aus **Wähler-ID** und **Passwort** – finden Sie auf dieser Wahlbenachrichtigung. Das Wahlportal führt Sie einfach und sicher durch den Wahlvorgang. Eine Erläuterung finden Sie ebenfalls auf der Innenseite.  
Alle Mitglieder, die mindestens 14 Jahre alt und getauft sind, können am Gemeindefirsten wählen. Alle Mitglieder ab 16 Jahren sind darüber hinaus berechtigt, den Kirchenvorstand zu wählen. Jugendliche haben so die Chance, das Leben in ihrer Gemeinde mitzubestimmen.

**BRIEFWAHL AUF ANFRAGE**  
Wenn Sie die Online-Wahl nicht nutzen können oder wollen, ist eine Briefwahl möglich. **Dafür muss das Passwort auf Ihrer Wahlbenachrichtigung unversehrt sein!**  
Füllen Sie bitte den Briefwahlantrag aus, den Sie auf der abtrennbaren Karte finden, und unterschreiben ihn. Sie können den Antrag in Ihrem Pfarrbüro abgeben oder in einem ausreichend frankierten Umschlag per Post an Ihre Pfarrei senden.  
**Wichtig:** Der Antrag auf Briefwahl sollte bis spätestens Montag, 14. November 2022 in Ihrer Pfarrei vorliegen. Für eine andere Person kann die Briefwahl nur mit einer schriftlich vorliegenden Vollmacht beantragt werden.

**EINFACH ONLINE WÄHLEN:**  
[www.erzbistum-hamburg.de/Wahlen2022](http://www.erzbistum-hamburg.de/Wahlen2022)  
29. Oktober – 29. November 2022, 18 Uhr  
Ihre Zugangsdaten:  
Wähler-ID: **PERSONALISIERUNG 3**  
Passwort: **PERSONALISIERUNG 4**

**ONLINE-WAHL – SO GEHT'S**

1. Unter [www.erzbistum-hamburg.de/Wahlen2022](http://www.erzbistum-hamburg.de/Wahlen2022) gelangen Sie zum Wahlportal.
2. Passwort freibrubbeln und zusammen mit der Wähler-ID im Online-Portal eingeben.
3. Zur Stimmabgabe werden Sie Schritt für Schritt durch das Wahlportal geführt.

[www.erzbistum-hamburg.de/Wahlen2022](http://www.erzbistum-hamburg.de/Wahlen2022)  
Online-Gremienwahlen 2022

**mitbestimmen**

Im unteren Abschnitt haben Sie die Möglichkeit Briefwahl zu beantragen.  
Wichtig: Das Passwort für das Online-Portal darf nicht freigerubbelt sein!

**IHRE UNTERLAGEN ZUR GREMIENWAHL 2022**

**Wahlbenachrichtigungskarte für:**

PERSONALISIERUNG 1

Wähler-ID: PERSONALISIERUNG 3

**Ihre Pfarrei:**

PERSONALISIERUNG 2

**ANTRAG ZUR BRIEFWAHL**  
Bitte ausfüllen, in Ihrem Pfarrbüro abgeben oder per Post in einem ausreichend frankierten Umschlag einsenden (Adresse siehe links).  
**Ich beantrage die Ausstellung eines Briefwahlscheins.**  
Bitte senden Sie meine Briefwahlunterlagen an:

meine nebenstehende Anschrift  folgende Adresse:

Verhörer Name: \_\_\_\_\_  
Straße, Postnummer: \_\_\_\_\_  
PLZ, Ort: \_\_\_\_\_

Online-Umstimmung

**EINFACH ONLINE WÄHLEN:**  
[www.erzbistum-hamburg.de/Wahlen2022](http://www.erzbistum-hamburg.de/Wahlen2022)  
29. Oktober – 29. November 2022, 18 Uhr  
Ihre Zugangsdaten:  
Wähler-ID: **PERSONALISIERUNG 3**  
Passwort: **PERSONALISIERUNG 4**

**ONLINE-WAHL – SO GEHT'S**

1. Unter [www.erzbistum-hamburg.de/Wahlen2022](http://www.erzbistum-hamburg.de/Wahlen2022) gelangen Sie zum Wahlportal.
2. Passwort freibrubbeln und zusammen mit der Wähler-ID im Online-Portal eingeben.
3. Zur Stimmabgabe werden Sie Schritt für Schritt durch das Wahlportal geführt.

[www.erzbistum-hamburg.de/Wahlen2022](http://www.erzbistum-hamburg.de/Wahlen2022)  
Online-Gremienwahlen 2022

**mitbestimmen**

Wenn Sie online wählen möchten, finden Sie auf der Rückseite des Schreibens Ihre Online Zugangsdaten (Wähler-ID und Passwort) sowie eine kurze Schritt-für-Schritt Anleitung.

### EINFACH ONLINE WÄHLEN:

[www.erzbistum-hamburg.de/Wahlen2022](http://www.erzbistum-hamburg.de/Wahlen2022)  
29. Oktober – 20. November 2022, 18 Uhr

Ihre Zugangsdaten:

Wähler-ID: **PERSONALISIERUNG 3**

Passwort: **PERSONALISIERUNG 4**

[www.erzbistum-hamburg.de/Wahlen2022](http://www.erzbistum-hamburg.de/Wahlen2022)  
Online-Gremienwahlen 2022

### ONLINE-WAHL – SO GEHT'S

1. Unter [www.erzbistum-hamburg.de/Wahlen2022](http://www.erzbistum-hamburg.de/Wahlen2022) gelangen Sie zum Wahlportal.
2. Passwort freirubbeln und zusammen mit der Wähler-ID im Online-Portal eingeben.
3. Zur Stimmabgabe werden Sie Schritt für Schritt durch das Wahlportal geführt.

mit **be** stimmen

## Wählen im Online-Portal – so geht’s!

1. Geben Sie in Ihrem Internetbrowser bitte folgende Adresse ein [www.erzbistum-hamburg.de/wahlen2022](http://www.erzbistum-hamburg.de/wahlen2022)  
Mit dieser Adresse gelangen Sie zum Wahlportal. Dort können Sie sehen, welche Pfarreien neben Ihrer noch wählen.



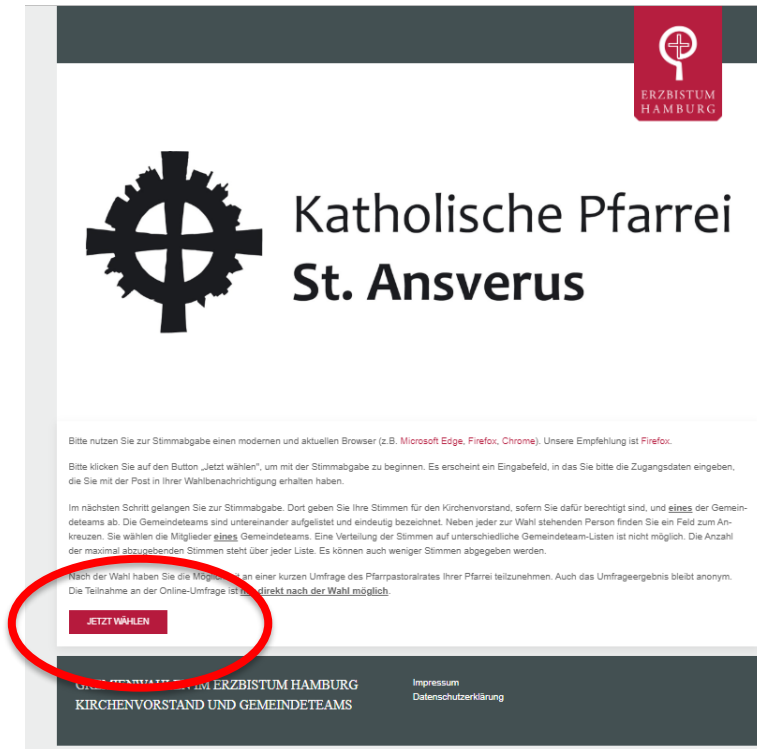
Vom 30. Oktober – 21. November 2021 finden bereits zum vierten Mal Online-Wahlen im Erzbistum Hamburg statt. Gewählt werden Kirchenvorstände und Gemeindeteams in den katholischen Kirchengemeinden (Pfarreien) St. Vicelin, St. Ansverus, St. Elisabeth und Seliger Eduard Müller. Bitte wählen Sie nun Ihre Pfarrei aus, um direkt zur Online-Stimmabgabe zu gelangen.

 <p>Pfarrei St. Vicelin, Eutin</p>	 <p>Katholische Pfarrei St. Ansverus</p> <p>Pfarrei St. Ansverus, Ahrensburg</p>	 <p>Pfarrei Heilige Elisabeth, Hamburg</p>
---	---	---

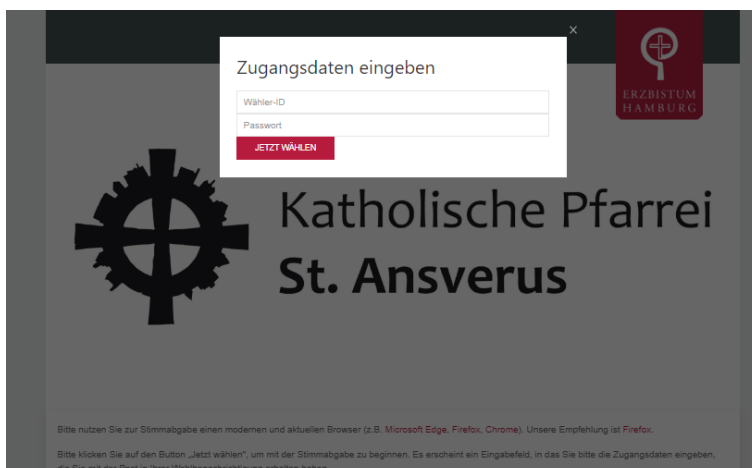
GREMIENWAHLEN IM ERZBISTUM HAMBURG  
KIRCHENVORSTAND UND GEMEINDETEAMS

Impressum  
Datenschutzerklärung

2. Dann klicken Sie auf Ihre Pfarrei.  
Es öffnet sich eine neue Seite. Hier klicken Sie auf den Button „JETZT WÄHLEN“



3. Dann öffnet sich ein weiteres Fenster. Dort werden Sie aufgefordert werden, Ihre Wähler-ID und ihr Passwort einzutragen.



Die Wähler-ID finden Sie auf dem Schreiben Ihrer Pfarrei (Rückseite blauer Kreis).  
Das Passwort müssen Sie noch freirubbeln, wenn Sie ganz sicher online wählen möchten. Mit dem Freirubbeln des Passwortes aktivieren Sie die Online-Wahl, eine Briefwahl ist dann nicht mehr möglich!  
Wichtig: Achten Sie bei der Eingabe unbedingt auf Groß- und Kleinschreibung!

4. Nach erfolgreichem „Einloggen“ können Sie Ihre Stimmen abgeben.

Als Erstes werden Ihnen in der Regel die Kandidat\_innen für den Kirchenvorstand angezeigt. Die weiteren Gremien finden Sie darunter.

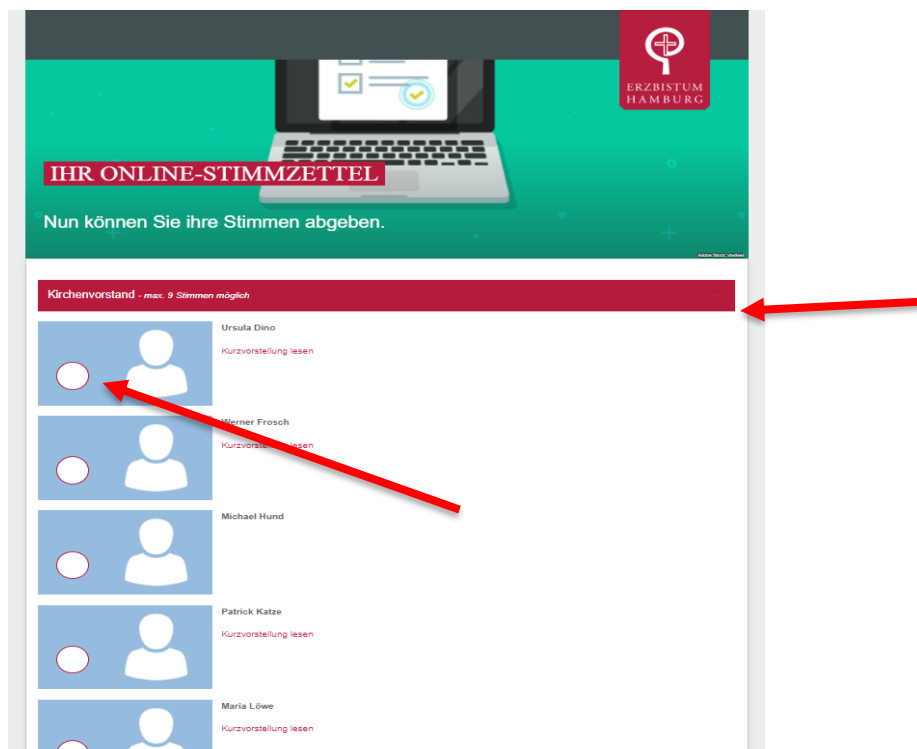
Klicken Sie für eine Kandidat\_innenauswahl die Kreise der Kandidat\_innen an, die Sie wählen möchten. Mit dem Klick auf den Kreis erscheint ein grüner Haken in dem Feld und zeigt an, dass Sie die Person ausgewählt haben. Ein erneutes Klicken entfernt den Haken wieder und damit die Stimme.

Die maximale Stimmenanzahl, die Sie für das Gremium abgeben können, finden Sie in dem roten Balken oberhalb der Kandidat\_innen. Sie können auch weniger Stimmen abgeben.

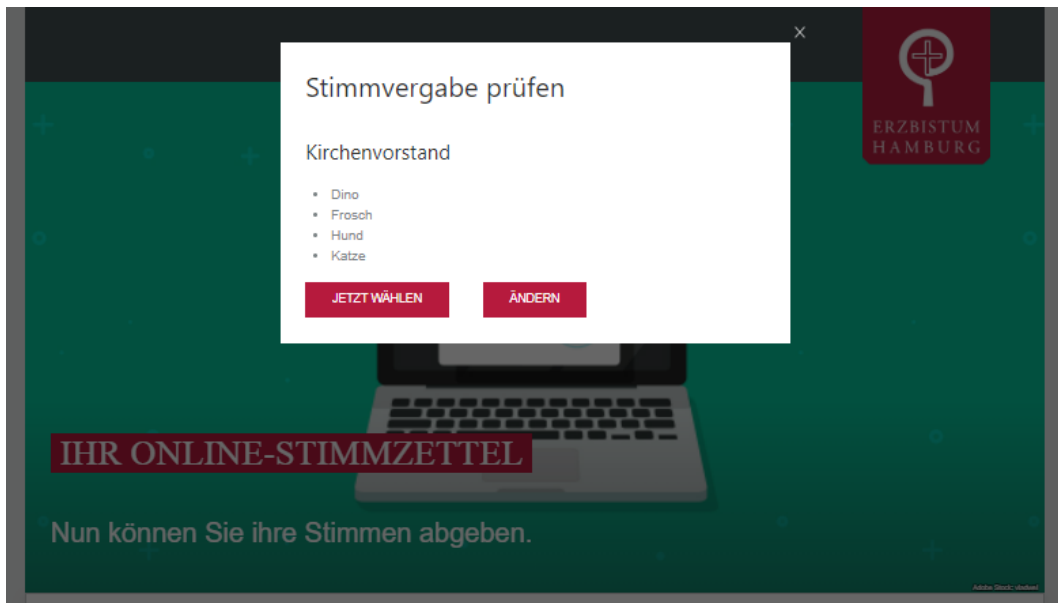
Wählen Sie anschließend das Gemeindeteam, für das Sie Ihre Stimmen abgeben möchten. Dies kann das Gemeindeteam Ihres Wohnortes oder ein anderes Gemeindeteam Ihrer Pfarrei sein. Sie können Ihre Stimmen nur für 1 Gemeindeteam abgeben.

Wählen Sie - wie zuvor – mit Klicken auf den Kreis eine oder mehrere Personen aus. Die anderen Gemeindeteams werden dann für die Wahl deaktiviert.

Möchten Sie Ihre Stimmen in einem anderen Gemeindeteam verteilen, müssen Sie alle bereits vergebenen Stimmen im aktiven Gemeindeteam zurücknehmen.



5. Wenn Sie Ihre Auswahl bestätigen, werden Sie dazu aufgefordert zu prüfen, ob Ihre Stimmabgabe so korrekt ist oder ob Sie Änderungen vornehmen möchten.



6. Wenn Sie nicht zufrieden sind, klicken Sie auf „Ändern“ und wiederholen Schritt 4 und 5.
7. Sind Sie mit Ihrer Auswahl zufrieden, dann klicken Sie den Button „JETZT WÄHLEN“
8. Herzlichen Glückwunsch, Sie haben Ihre Stimmen erfolgreich abgegeben.
9. Das nachfolgende Fenster erscheint und informiert Sie darüber, dass Ihre Wahl erfolgreich war. Ggf. werden Sie gebeten, an einer Umfrage Ihrer Pfarrei teilzunehmen.

